

**EXMO. SR. DR. JUIZ DE DIREITO DA 04ª VARA EMPRESARIAL COMARCA DA CAPITAL
DO RIO DE JANEIRO**

Processo nº 0405866-57.2016.8.19.0001

Relatório Mensal – Junho/2017

MARCELLO MACÊDO ADVOGADOS, representado pelo sócio **MARCELLO IGNÁCIO PINHEIRO DE MACEDO**, advogado, inscrito na OAB 65.541, nomeado nos Autos da Recuperação Judicial de **MMX MINERAÇÃO E METÁLICOS S.A.** e **MMX CORUMBÁ MINERAÇÃO S.A.**, na função de Administrador judicial vem, com o devido respeito à presença de Vossa Excelência, em atendimento ao Art. 22, inciso II, letra “c” da Lei 11.101/2005, apresentar o **RELATÓRIO MENSAL DAS ATIVIDADES DO DEVEDOR** com referência aos números dos **meses de abril e maio do ano 2017**, nos termos a seguir apresentados:

Sumário

1. Comentários Iniciais	3
2. Indicadores econômicos e financeiros	3
Liquidez Corrente	3
Liquidez Geral	4
Endividamento.....	6
3. Receita	8
4. Resultado	8
5. Atendimento aos credores	9

1. Comentários Iniciais

O atual relatório faz referência aos meses de abril e maio, complementando as informações disponibilizadas no relatório anterior.

2. Indicadores econômicos e financeiros

Liquidez Corrente

A Liquidez Corrente consiste na relação entre Ativo Circulante e Passivo Circulante, ou seja, o quanto a Companhia tem de bens e direitos a receber em relação as suas obrigações correntes ou imediatas:

- Maior que 1: Resultado que demonstra folga no disponível para uma possível liquidação das obrigações.
- Se igual a 1: Os valores dos direitos e obrigações a curto prazo são equivalentes.
- Se menor que 1: Não haveria disponibilidade suficiente para quitar as obrigações a curto prazo, caso seja preciso.

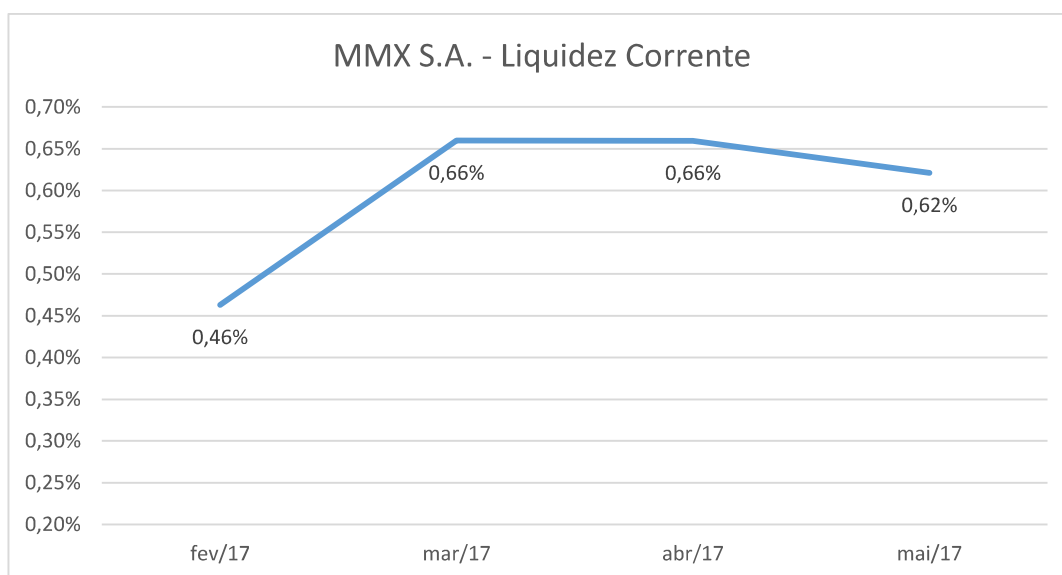


Figura 1

A MMX S.A. continua em situação preocupante, pois teria capacidade de honrar apenas 0,62% (zero virgula sessenta e dois por cento) de suas obrigações a curto prazo.

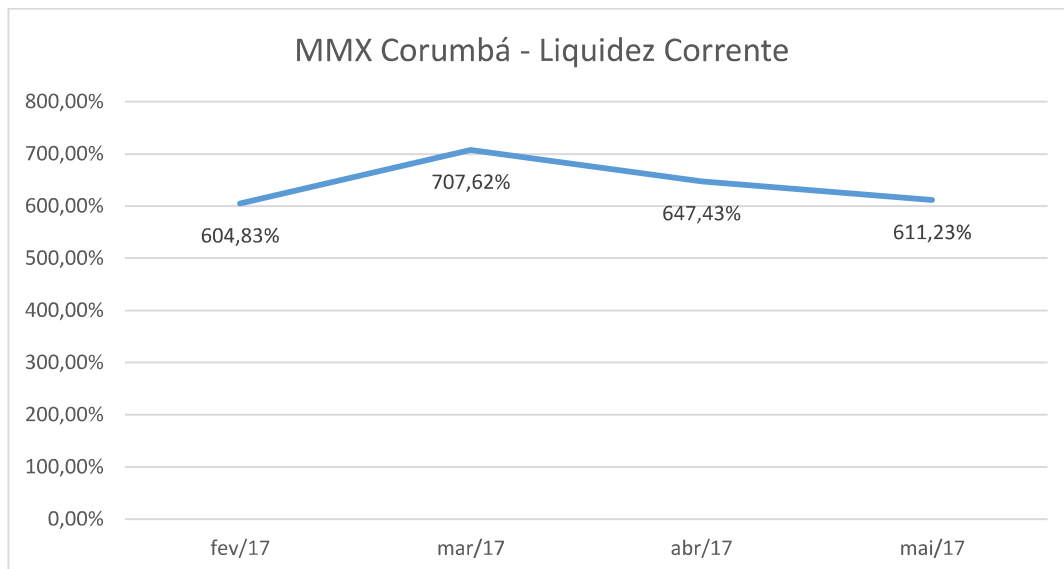


Figura 2

Situação muito distinta demonstrada pela MMX Corumbá, que tem capacidade de honrar todas as suas obrigações de curto prazo, indicando que seu ativo circulante é muito superior ao passivo circulante. Entretanto, observa-se uma queda substancial entre março e maio, fazendo o índice voltar aos patamares de fevereiro.

Liquidez Geral

Saindo do cenário do curto prazo, a Liquidez Geral é calculada com a relação entre a soma do Ativo Circulante e o Realizável em longo prazo com a soma do Passivo Circulante e o Exigível em longo prazo. O índice representa a capacidade da entidade em honrar com seus deveres e obrigações naquele momento:

- Maior que 1 (maior que 100%): Resultado demonstra que a companhia é capaz de honrar todas as suas obrigações e deveres com folga.
- Se igual a 1: Resultado demonstra que a companhia tem capacidade de honrar valor exatamente igual aos seus deveres e obrigações.
- Se menor que 1 (menor que 100%): A companhia não tem capacidade financeira suficiente para honrar seus deveres e obrigações e obrigações se liquidada neste momento.

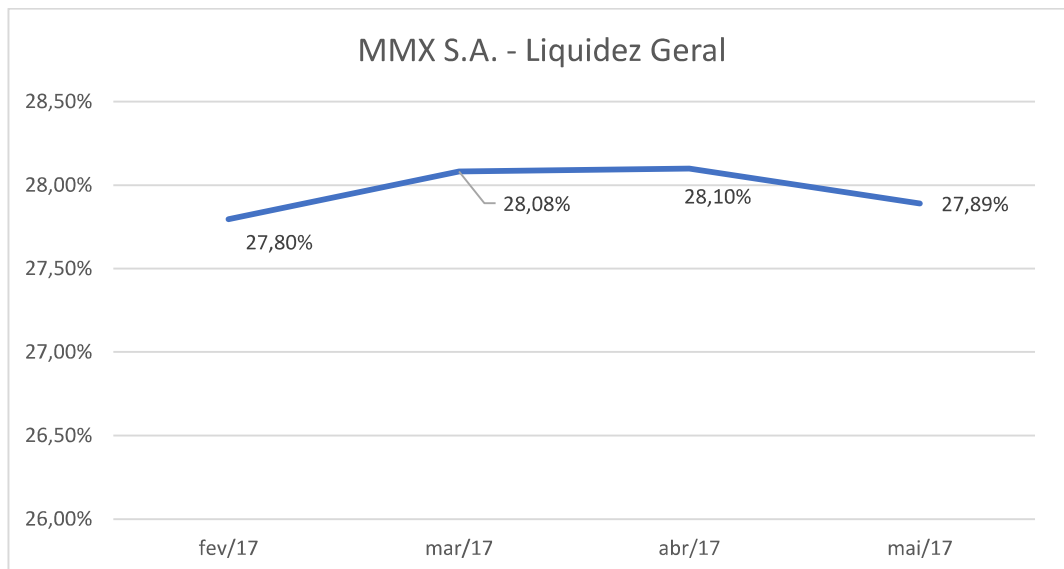


Figura 3

O cenário da MMX S.A. é preocupante já que, para cada R\$ 1,00 (um real) em dívidas, a companhia dispõe de aproximadamente R\$ 0,28 (vinte e oito centavos) em ativos para pagamento a seus credores

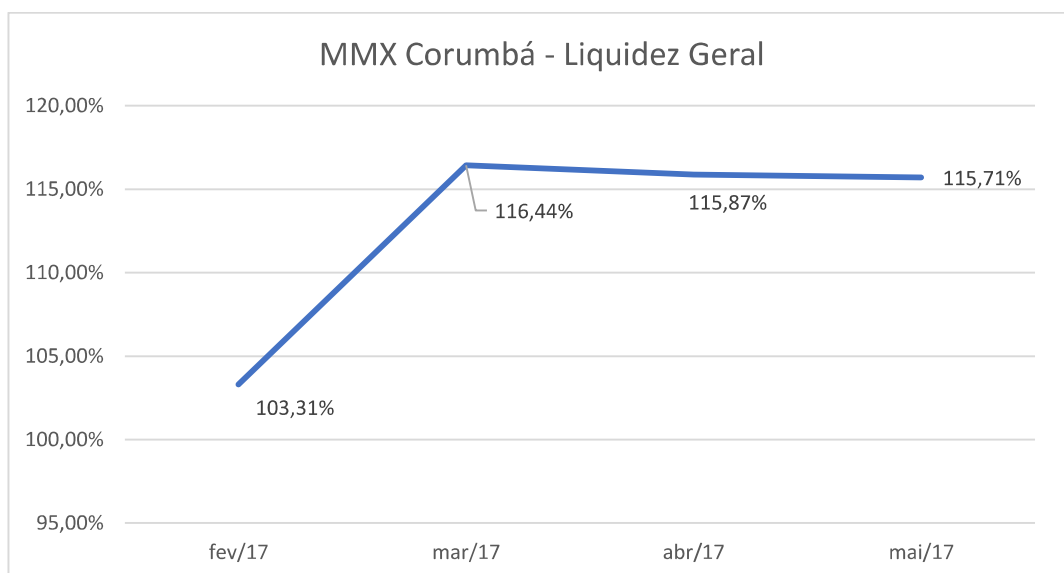


Figura 4

Já a MMX Corumbá, possui cerca de R\$ 1,16 (um real e dezesseis centavos) para cada R\$ 1,00 (um real) em dívidas.

O índice de liquidez geral das duas Recuperandas é muito distinto, demonstrando que a situação da MMX Corumbá é muito mais positiva do que a da holding MMX S.A. Nota-se pelo gráfico acima que ambos os índices não sofreram grande variação nos dois últimos meses.

Endividamento

Este índice indica o grau de endividamento da companhia, aponta a política de obtenção de recursos que está sendo adotada. Isto é, a origem do seu financiamento, se é capital próprio (Patrimônio Líquido) ou de terceiros (Passivo Circulante + Exigível em Longo Prazo).

O padrão é que este índice se mostre entre 0 e 100%, onde quanto maior o índice, maior o endividamento. Para o mercado, é de praxe se usar a seguinte interpretação:

- Entre 0 e 70%: Índice considerado aceitável.
- Acima de 70%: Índice considerado preocupante, por sugerir uma dependência de recursos de terceiros.
- Acima de 100%: Além de preocupante, o índice evidencia que a empresa tem dívidas maiores que os ativos.

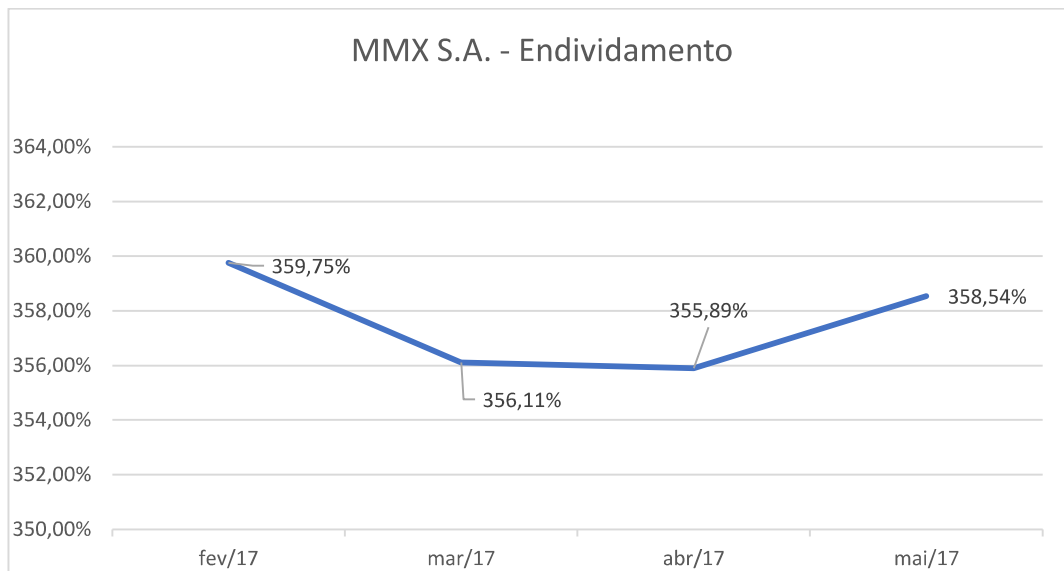


Figura 5

O grau de endividamento MMX S.A., apresenta índices elevadíssimos de endividamento, que têm tido leve variação entre os meses.

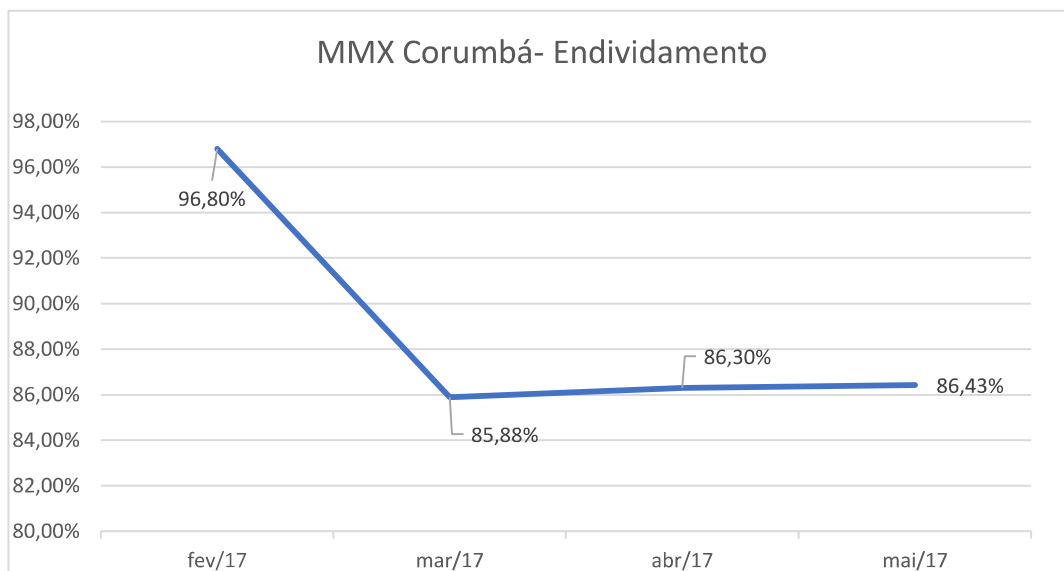


Figura 6

Embora o índice de endividamento da MMX Corumbá se apresente em um terço do valor de sua *holding*, ele continua preocupante, pois evidencia a dependência das companhias por capital de terceiros.

3. Receita

Nenhuma das Recuperandas (MMX S.A. e MMX Corumbá) gerou receita pela venda de produtos nos meses analisados.

4. Resultado

A seguir, apresentam-se os gráficos de resultado das companhias em recuperação judicial:

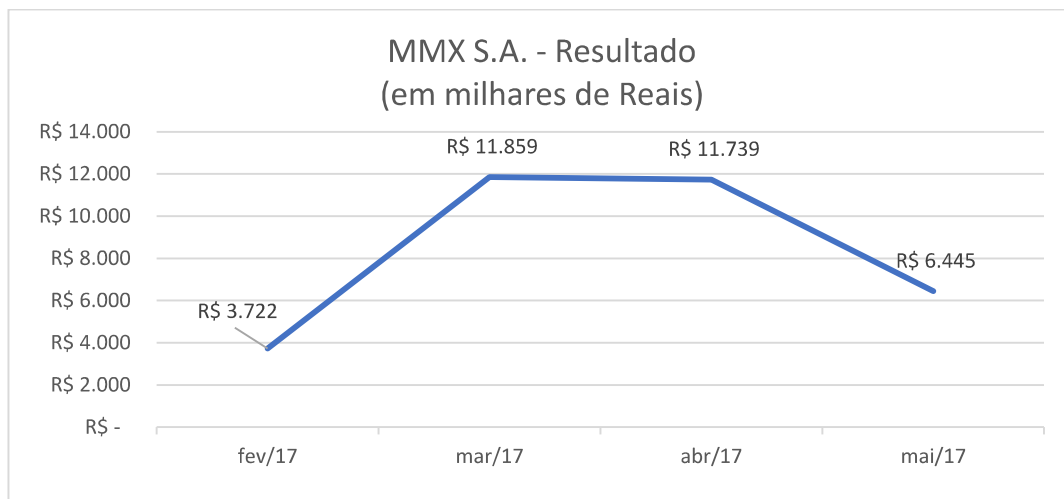


Figura 7

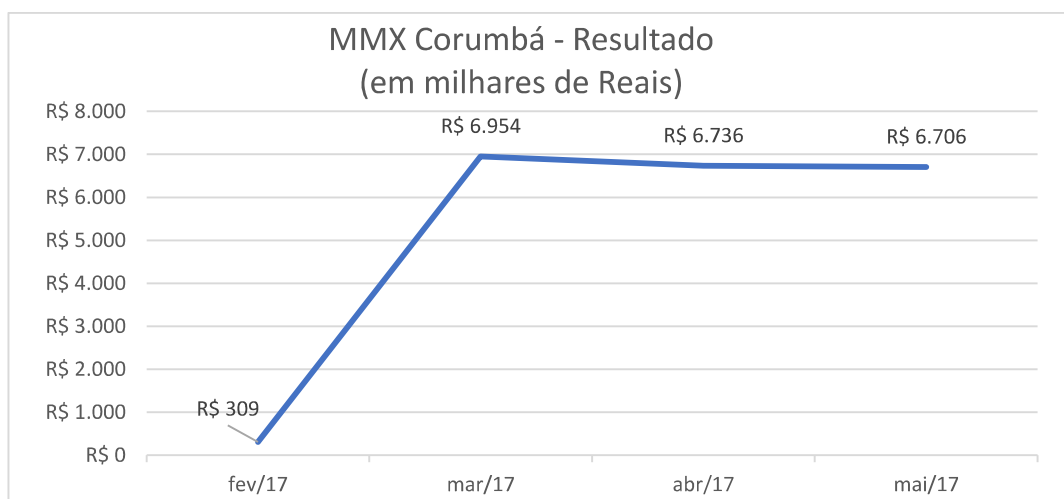


Figura 8

Como citado anteriormente, não houve geração de receita operacional nos meses analisados, todavia, o resultado positivo se explica devido a inclusão de Outras Receitas operacionais na MMX Corumbá, referente a contabilização na rubrica “*Red ao Valor Recuperável de Ativos*” (Impairment) e conseqüentemente ganho de Equivalência Patrimonial na MMX S.A.

5. Atendimento aos credores

Este Administrador permanece no atendimento diário aos credores, seja por telefone, e-mail, correio ou pessoalmente, sendo-lhes respondido globalmente dúvidas concernentes aos seus créditos ou ao processo de recuperação judicial.

Cabe ressaltar que todos os credores são atendidos igualmente, sem qualquer distinção por seu crédito ou categoria.